



Istituto di Istruzione Superiore
“VANVITELLI STRACCA ANGELINI”

Via Umberto Trevi, 4 - 60127 Ancona - Tel. e Fax 071 4190711 - 0714190712

C.F. 93084450423 - Cod. meccanografico ANIS00400L

email: anis00400l@istruzione.it - anis00400l@pec.istruzione.it - scuola@istvas.edu.it

Codice univoco fatturazione UF01Eg - Codice IPA: istsc_anis00400l



INDIRIZZI DI STUDIO: *Agraria Agroalimentare e Agroindustria - Amministrazione, Finanza e Marketing - Chimica, Materiali e Biotecnologie (Ambientali e Sanitarie) - Costruzioni, Ambiente e Territorio - Sistema Moda*

Piano di evacuazione IIS Vanvitelli Stracca Angelini

I.I.S. "Vanvitelli-Stracca-Angelini" -
Ancona - via U.Trevi,4



Panico

Nelle situazioni di pericolo si modificano le condizioni di agibilità degli spazi e vengono alterati i comportamenti e i rapporti interpersonali delle persone. Viene meno il controllo della situazione.

- **timore, paura e senso di oppressione**
- **ansia fino ad emozioni convulse e manifestazioni isteriche**
- **accelerazioni del battito cardiaco e difficoltà di respirazione**
- **tremore alle gambe**
- **giramenti di testa e vertigini**
- **coinvolgimento delle persone nell'ansia generale con invocazioni di aiuto, grida, atti di disperazione**
- **istinto all'autodifesa con tentativi di fuga che comportano l'esclusione degli altri, anche in forme violente, con spinte, corse e affermazione dei posti conquistati verso la salvezza.**

Come superare il panico

- **stimolare la fiducia in se stessi;**
- **indurre un sufficiente autocontrollo per attuare comportamenti razionali e corretti;**
- **controllare la propria emozionalità e saper reagire all'eccitazione collettiva;**
- **essere preparati a situazioni di pericolo.**

IL PIANO DI EVACUAZIONE, con il percorso conoscitivo necessario per la sua realizzazione, può dare un contributo fondamentale nel superamento del panico.

Il piano di evacuazione

- Strumento operativo per pianificare le operazioni da compiere, in caso di emergenza, al fine di consentire un esodo ordinato e sicuro di tutti gli occupanti di un edificio.
- D.M. 26 agosto 1992 “Norme di prevenzione incendi per l’ edilizia scolastica” rende obbligatorio il piano di emergenza nelle norme di esercizio. Obbligo ribadito dal D.Lgs. 626/94 e dal D.Lgs. 81 dell’aprile 2008 (Testo Unico).

Evacuazione dall'edificio scolastico. Quando?



La possibilità che si verifichi una situazione di pericolo che renda necessaria l'evacuazione dell'intera popolazione scolastica dall'edificio scolastico e dagli spazi limitrofi può manifestarsi per incidenti differenti quali:

- ✚ incendi che si sviluppano all'interno dell'edificio scolastico o nelle sue vicinanze;
- ✚ un terremoto;
- ✚ crolli dovuti a cedimenti strutturali della scuola o di edifici contigui;
- ✚ avviso o sospetto della presenza di ordigni esplosivi;
- ✚ ogni altra causa che venga ritenuta pericolosa dalle autorità competenti o dal Capo d'Istituto.

Procedure operative in situazioni di emergenza - REGOLE GENERALI

- **all'interno dell'edificio scolastico ciascuno (personale docente, non docente ed allievi) dovrà comportarsi ed operare in modo tale da garantire a se stesso ed agli altri un sicuro sfollamento in caso di emergenza;**
- **osservanza del principio che tutti gli operatori sono al servizio degli allievi per salvaguardarne l'incolumità;**
- **abbandono dell'edificio solo ad avvenuta evacuazione di tutti gli allievi;**
- **ciascuno dovrà osservare esattamente gli incarichi assegnatigli e le procedure impartite.**

Procedure operative in situazioni di emergenza - DOCENTI



Il personale docente dovrà:

- informare adeguatamente gli allievi sulla necessità di una disciplinata osservanza delle procedure indicate nel piano al fine di assicurare l'incolumità a se stessi ed agli altri;
- illustrare periodicamente il piano di evacuazione e tenere lezioni teorico pratiche sulle problematiche derivanti dall'istaurarsi di una situazione di emergenza nell'ambito dell'edificio scolastico;
- **intervenire prontamente laddove si dovessero determinare situazioni critiche dovute a condizioni di panico;**
- **controllare che gli allievi apri e serra-fila eseguano correttamente i compiti;**
- **in caso di evacuazione portare con sé il registro di classe per effettuare il controllo delle presenze ad evacuazione avvenuta.**

Gli insegnanti di sostegno con l'aiuto, ove occorra, di altro personale, cureranno le operazioni di sfollamento unicamente dello o degli alunni diversamente abili loro affidati attenendosi alle precedenze che il piano stabilisce per gli alunni in difficoltà.

LA GESTIONE DELL' EMERGENZA
MODULO DI EVACUAZIONE

1. SCUOLA ISTITUTO D' ISTRUZIONE SUPERIORE
"VANVITELLI-STRACCA-ANGELINI"
via U. Trevi, 4 - ANCONA

2. CLASSE _____

3. ALLIEVI PRESENTI _____

4. ALLIEVI EVACUATI _____

5. ALLIEVI FERITI (*) _____

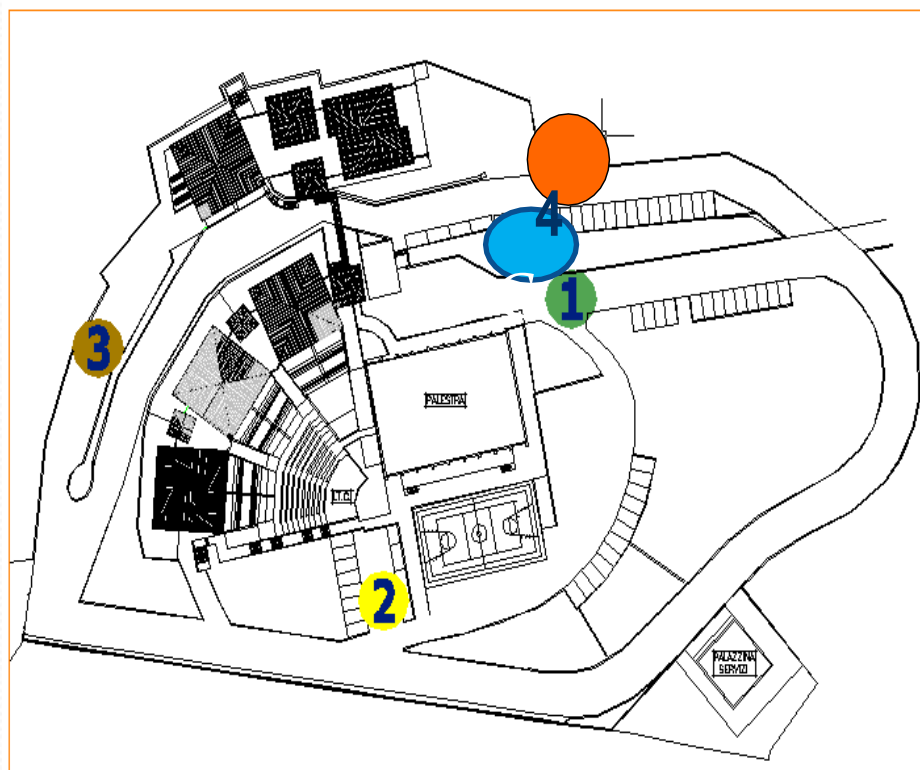
6. ALLIEVI DISPERSI (*) _____

7. ZONA DI RACCOLTA _____

IL DOCENTE

(*) segnalazione nominativa

11



1- area ingresso
Palazzina A

2 - area ingresso
Palestra

3 - area ingresso
Palazzina B

4 - area Stagno



Area
Coordinatori
(Check-lis

COLLOCAZIONE DEI PUNTI DI RACCOLTA

Procedure operative in situazioni di emergenza - ALLEGATI

Norme di comportamento nelle situazioni di pericolo

in caso di TERREMOTO

se ti trovi in un luogo chiuso:

- ✚ mantieni la calma
 - ✚ non precipitati fuori
 - ✚ resta in classe e riparati sotto il banco, sotto l'archi-trave della porta o vicino ai muri portanti
 - ✚ allontanati dalle finestre, porte con vetri, armadi perché cadendo potrebbero ferirti
 - ✚ se sei nei corridoi o nel vano delle scale rientra nella tua classe o in un aula più vicina
 - ✚ dopo il terremoto, all'ordine di evacuazione, abbandona l'edificio senza usare l'ascensore e ricongiungiti con gli altri compagni di classe nella zona di raccolta assegnata
- se sei all'aperto:*
- ✚ allontanati dall'edificio, dagli alberi, dai lampioni e dalle linee elettriche e cerca un posto dove non hai nulla sopra dite.
 - ✚ non avvicinarti ad animali spaventati.

Norme di comportamento nelle situazioni di pericolo

in caso di INCENDIO

- ✚ mantieni la calma
- ✚ se l'incendio si è sviluppato in classe esci subito chiudendo la porta
- ✚ se l'incendio è fuori della tua classe ed il fumo rende impraticabili le scale e i corridoi chiudi bene la porta e cerca di sigillare le fessure con panni possibilmente bagnati
- ✚ apri la finestra e, senza esporti troppo, chiedi soccorso
- ✚ se il fumo non ti fa respirare filtra l'aria attraverso un fazzoletto, meglio se bagnato, e sdraiati sul pavimento (il fumo tende a salire verso l'alto)

Norme di comportamento nelle situazioni di pericolo

in caso di ALLUVIONE O FRANA

- ✚ mantieni la calma
- ✚ Seguire le istruzioni e tutte le operazioni necessarie per mettersi in sicurezza
- ✚ Se ci si trova al piano terreno portarsi ai piani superiori evitando il pericolo rappresentato dall'acqua e dal fango
- ✚ Sali le scale senza prendere l'ascensore
- ✚ Non attardarsi nel recupero degli effetti personali ma limitarsi, se possibile, al documento di identità, al denaro ed al cellulare
- ✚ Raggiunto il luogo sicuro stare vicino alle strutture solide


Procedura d'evacuazione

L'ALLARME NELLA NOSTRA SCUOLA è Annunciato DA tre squilli prolungati di CAMPANELLA in successione (Plesso B) e DA -un Sistema - vocale di tipo Aziendale (Plesso A)

ISTRUZIONI DI SICUREZZA

Al momento dell'allarme:

- **Lasciate tutti gli oggetti personali**
- **Incolonnatevi dietro l'APRI-FILA**
- **Non aprite le finestre**
- **Seguite le vie di fuga indicate**
- **Non usate l'ascensore**
- **Raggiungete il punto di raccolta assegnato**
- **Mantenete la calma**




Alunno APRI - fila e chiudi-fila



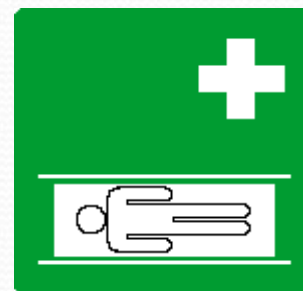
Segnali di salvataggio

- *Indicano le direzioni da seguire*
- *Segnale collocato all'uscita d'emergenza*
- *Indica l'uscita d'emergenza (verso sinistra)*
- *Indica la presenza della cassetta di pronto soccorso*



Segnali di salvataggio

- Laboratorio provvisto di doccia d'emergenza (Rischio Chimico)
- Laboratorio provvisto di doccette lavaocchi d'emergenza (Rischio Chimico)
- Indica un locale adibito ad infermeria



SEGNALI IDENTIFICATIVI

- *Indica la presenza di un estintore*



- *Indica la presenza di un idrante*



- *Indica la presenza di una lancia antincendio*



- *Indica la presenza di un telefono*



MODULO DI EVACUAZIONE

CLASSE

ZONA DI RACCOLTA

■ ■

ALLIEVI PRESENTI

ALLIEVI EVACUATI

ALLIEVI FERITI (*)

(*) segnalazione

nominativa

=====

ALLIEVI DISPERSI (*)

(*) segnalazione

nominativa

=====

!!!

Dopo l'ordine di evacuazione uscire dall'edificio seguendo il percorso indicato nella planimetria affissa nell'aula

!!

una volta all'esterno raggiungere la zona di raccolta assegnata e indicata dalla planimetria d'Istituto

!

far pervenire alla direzione delle operazioni il modulo di evacuazione debitamente compilato

IL DOCENTE

Il modulo, debitamente compilato, va consegnato nel più breve tempo

possibile al Coordinatore dell' Emergenza nell'atrio del plesso ■ ■

Distribuzione delle classi nelle aule e percorsi di uscita



Istituto di Istruzione Superiore
"VANVITELLI STRACCA ANGELINI"
 Via Umberto Trevi, 4 - 60127 Ancona - Tel. e Fax 071 4190711 - 0714190712
 C.F. 93046400923 - Cod. meccanografico ANIS004001 - Sito: www.istvas.edu.it
 email: anis004001@istruzione.it - anis004001@pec.istruzione.it - scuole@istvas.it
 Codice univoco fatturazione UF01E9 - Codice IPA: istac_anis004001



INDIRIZZI DI STUDIO: *Agraria Alimentare e Agroindustria - Amministrazione, Finanza e Marketing - Chimica, Materiali e Biotecnologie (Ambientali e Sanitarie) - Costruzioni, Ambiente e Territorio - Sistemi Moda*

TABELLA RIASSUNTIVA DISTRIBUZIONE AULE E PERCORSI A.S. 2021/22

Classi	Aula	Plesso e piano	Ingresso	Percorso	Ricreazione
3 Bbs	B21	2° piano plesso B	IB1		9.50-10.00
3 Aag (+3Ac)	B20		IB1		9.50-10.00
3 Abs	B22		IB1		9.50-10.00
2 Bbs	B19		IB1		9.50-10.00
	Lab G – Informatica B		IB1		9.50-10.00
5Abs	B10	1° piano plesso B	IB1		9.50-10.00
2Am	B11		IB1		9.50-10.00
	Lab H – Formazione		IB1		9.50-10.00
	Lab S – Confezioni	Piano terra plesso B	IB1		9.50-10.00
	Lab E – Fisica		IB1		9.50-10.00
	Lab C – Microbiologia		IB1		9.50-10.00
2DbA	A09	2° piano plesso A	IA1	3	9.50-10.00
1Ac	A11		IA1	3	9.50-10.00
5Aa	A12		IA1	3	9.50-10.00
1Am	A10		IA1	3	9.50-10.00
1Bbs	A08		IA1	1	9.50-10.00
1Abs	A07		IA1	1	9.50-10.00
1Dbas	A 23		IA1	3	9.50-10.00
5Eba	A 24		IA1	3	9.50-10.00
3Am	A 21	1° piano plesso A	IA1	3	9.50-10.00
4DbA	A 22		IA1	3	9.50-10.00
	Lab M – Moda		IA2	2	9.50-10.00
4Ac	Aula 32 - Lab O – Disegno		IA1	3	9.50-10.00
	Lab D – Chimica Fisica	Piano terra plesso A	IA1	1	9.50-10.00
	Lab I – Informatica A		IA1	1	9.50-10.00
			IA1	1	9.50-10.00
4Abs	B26	2° piano plesso B	IB1		10.50-11.00
4Bbs	B27		IB1		10.50-11.00
5Bbs	B31		IB1		10.50-11.00
4Aag	B32		IB1		10.50-11.00
5Ac (+5Aa)	B16	1° piano plesso B	IB1		10.50-11.00
2Abs	B15		IB1		10.50-11.00
	Lab A – Chimica Analitica e strumentale	Piano terra plesso B	IB1		10.50-11.00
	Lab B – Chimica Organica		IB1		10.50-11.00
5DbA	A06	2° piano plesso A	IA1	1	10.50-11.00
5Cbs	A05		IA1	1	10.50-11.00
5EbAm	A03		IA2	2	10.50-11.00
3Ac	A04		IA2	2	10.50-11.00
2Aag	A01		IA2	2	10.50-11.00
2Ac	A02		IA2	3	10.50-11.00
1Aag	A20		IA1	1	10.50-11.00
1Cbs	A19		IA1	1	10.50-11.00
1Bag	A17	1° piano plesso A	IA1	1	10.50-11.00
4Am	A18		IA1	1	10.50-11.00
	Lab K – Multimediale / Lingue		IA2	2	10.50-11.00
3DbA (+3Am)	A27	Piano terra plesso A	IA1	3	10.50-11.00
	Lab J – CAD & Topografia		IA1	1	10.50-11.00
	Lab F – Microscopia		IA1	1	10.50-11.00



Istituto di Istruzione Superiore

VANVITELLI STRACCA ANGELINI

Cap. 60127 Ancona - Via U.Trevi N. 4 - Tel. 071.4190711 Fax 971.4190712
Sito web www.istvas.edu.it - E mail anis004001@istruzione.it - scuola@istvas.edu.it
Pec anis004001@istruzione.it

Codice unico fatturazione: UF01E9 - Codice IPA: istsc_anis004001



ASSETTO ORGANIZZATIVO DEL SISTEMA PREVENZIONISTICO (SPP)

Anno scolastico 2021 - 2022

DATORE DI LAVORO (DL)

Dirigente Scolastico
Prof. Ing. Francesco SAVORE

LINEA CONSULTIVA

LINEA OPERATIVA

RESPONSABILE SERVIZIO DI PREVENZIONE E PROTEZIONE (RSPP)

Dott. Ing. Mario De Martinis

ADDETTI AL SERVIZIO DI PREVENZIONE E PROTEZIONE (ASPP)

Prof. Cimino Giuseppe
Prof. Nocera Domenico

MEDICO COMPETENTE (MC)

Dot.ssa Laura Zingaretti

RAPPRESENTANTE DEI LAVORATORI PER LA SICUREZZA (RLS)

Sig. Antonio Sgarlata

DIRIGENTI SICUREZZA

Prof. Pianelli Silvia, De Cata Angela, Piloni Maria Grazia, De Martinis Mario

PREPOSTI

DSGA e n.1 sostituto segreteria Docenti tecnico-pratici
Docenti «teorici» (discipline con laboratorio)
Docenti educazione fisica Assistenti Tecnici

PREPOSTI ALLA GESTIONE DELLE EMERGENZE

De Martinis Mario Cimino Giuseppe
Nocera Domenico Sgarlata Antonio

ADDETTI EMERGENZE ANTINCENDIO (17)

Belli Manuela	Piccini Donatella
Bravetti Graziella	Piccini Maria Teresa
Ceccacci Maria Clara	Rotoloni Fabrizio
Cimino Giuseppe	Sacco Claudio
De Martinis Mario	Tortora Maria Concetta
Nocera Domenico	Rosa Magliocca
Pagliaccio Luana	Vania Guidobaldi
Paladini Cinzia	Antonella Reina
Pergolini Federico	

ADDETTI PRIMO SOCCORSO (13)

Antonella Reina	Maria Concetta Tortora
Catiuscia Baccelli	Rosa Magliocca
Giuseppina Bolognini	Stefania Marzocchi
Anna Rita Pace	Silvia Scocini
Cinzia Paladini	Vania Guidobaldi
Maria Teresa Piccini	
Cinzia Santoro	
Antonio Sgarlata	

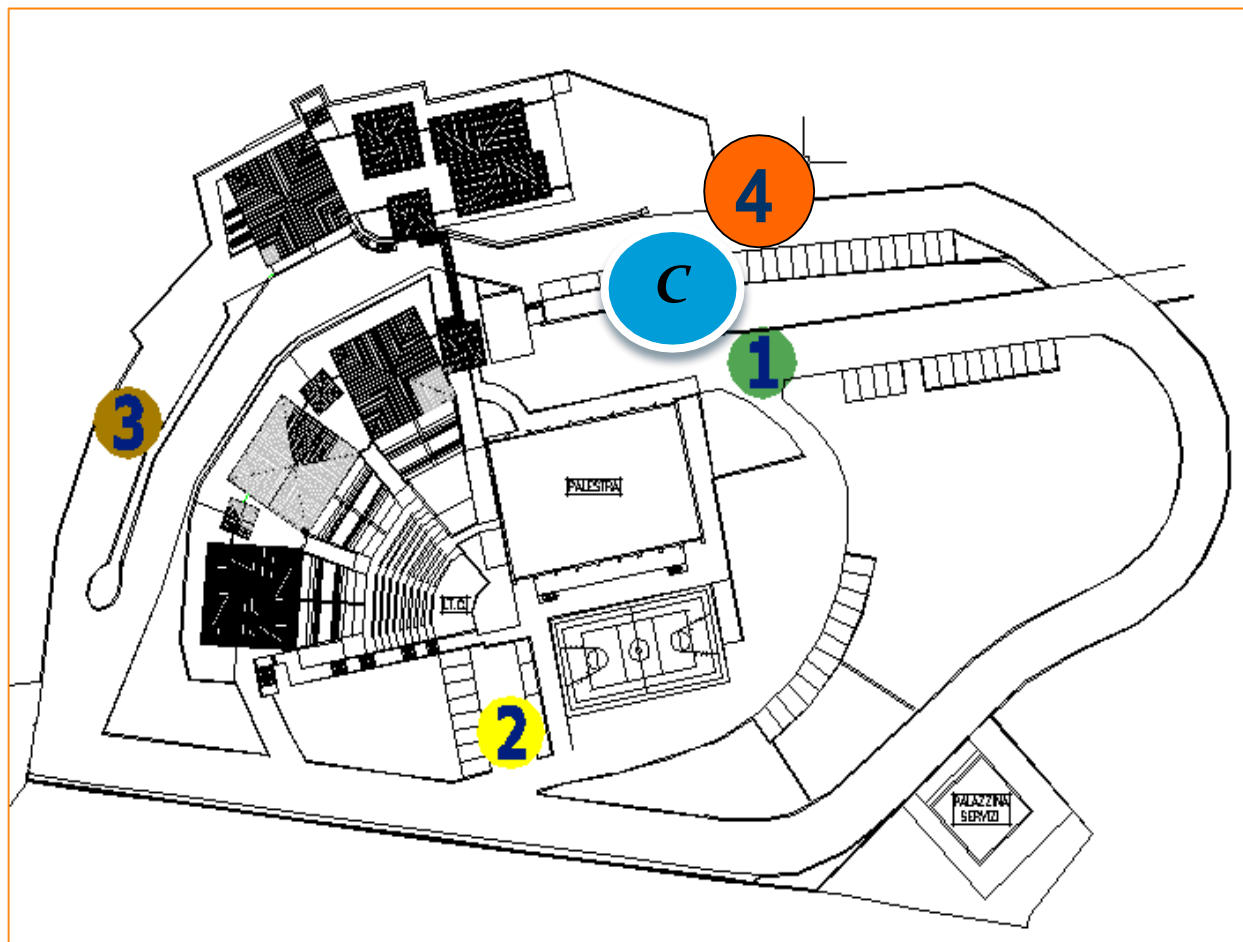
PREPOSTI AL CONTROLLO ANTIFUMO (8)

Ambrogio Michela	Nocera Domenico
Cimino Giuseppe	De Cata Angela
De Martinis Mario	Pianelli Silvia
Monteverdi Emanuele	Piloni Maria Grazia

Federico Pergolini, Carrieri Giuseppina, Ceccacci Maria Clara, De Martinis Mario, Paoletti Fatima e Pianelli Silvia hanno **le competenze e l'autorizzazione** all'utilizzo del **Defibrillatore Semiautomatico Esterno (DAE)**

Ancona, lì

IL DIRIGENTE SCOLASTICO
Prof. Ing. Francesco SAVORE



- 1- area ingresso Palazzina A
- 2 - area ingresso Palestra
- 3 - area ingresso Palazzina B
- 4 – area Stagno

C - area controllo Check -list

COLLOCAZIONE DEI PUNTI DI RACCOLTA